

Absender _____

Bestellung

AGS System TUT 1-flg. (Zarge, Rudolf Geiser AG)

RIWAG[®]
TÜREN

Tel 041 859 00 10
E-Mail info@riwag.ch
Internet www.riwag.ch

Wegscheide 12, 6415 Arth

Anfrage

Datum / Sachbearbeiter/in _____

Kommission _____

Stückzahl _____ Position: _____

Türtyp _____

Dicke _____

Überschlagsseite
(Furnier oder roh) _____

Falzseite
(Furnier oder roh) _____

Kanten _____

Türe

Behandlung Türe

grundieren Kanten Str. wie KH _____

Farbig lackiert RAL/NCS _____

natur lackiert

Beschläge

Einbauen Schloss Band Bandsicherungen

Schlosstyp _____ Nuss _____ mm

Stulpbreite _____ mm Dornmass _____ mm

Ausführung BB RZ WC

Drückerhöhe ab UK Türe _____ mm

Bandseite Links Rechts

Bandtyp _____

Anordnung 2 Stk 3 Stk (asym) 3 Stk (mittig)

Band mit Stiftsicherung Ja
Auswärts öffnend

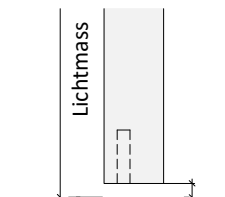
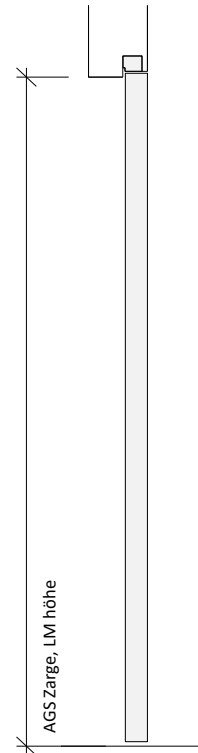
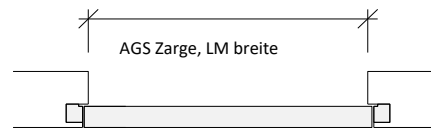

Bandsicherung _____

Anordnung 2 Stk 3 Stk Anordnung gem. RIWAG

Spion Ø _____ Höhe _____ ab UK Türe

Schild _____

Ansicht von Überschlagsseite



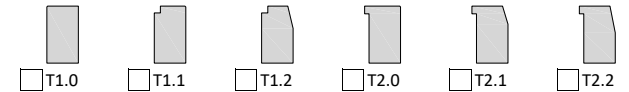
Luft _____ mm
 Planet US einb.
 Planet einfr. Typ: _____

Ausschnitt

Ausschnitt

Falzgröße _____

Glasleisten mitliefern = Falzbreite 18mm



Artikel etc. gem. Glas Dokumentation

Glas einbauen / Typ Art. Nr. _____

Glas bauseits / Glasdicke + U-Wert _____

Anschlagband 2mm 3mm _____

Glas wird über 1000m ü.M. verwendet, Höhenmeter: _____

Blind
 Falz auf US
 Falz auf FS

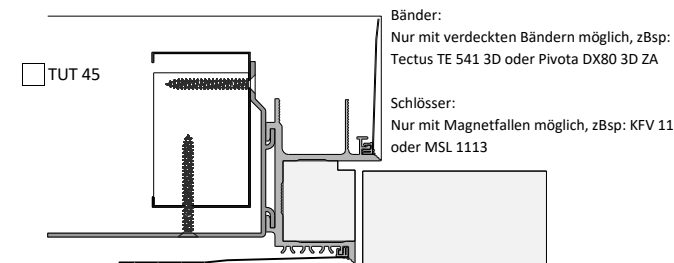
Rahmen

Behandlung Rahmen

grundieren Kanten Str. wie KH _____

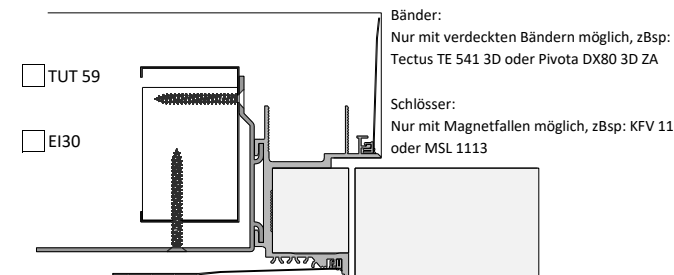
Farbig lackiert RAL/NCS _____

natur lackiert



Bänder:
Nur mit verdeckten Bändern möglich, zBsp:
Tectus TE 541 3D oder Pivota DX80 3D ZA

Schlösser:
Nur mit Magnetfallen möglich, zBsp: KFV 116
oder MSL 1113



Bänder:
Nur mit verdeckten Bändern möglich, zBsp:
Tectus TE 541 3D oder Pivota DX80 3D ZA

Schlösser:
Nur mit Magnetfallen möglich, zBsp: KFV 116
oder MSL 1113

Absender _____

Bestellung

AGS System TUT 2-flg. (Zarge, Rudolf Geiser AG)

RIWAG[®]
TÜREN

Tel 041 859 00 10
E-Mail info@riwag.ch
Internet www.riwag.ch

Wegscheide 12, 6415 Arth

Anfrage

Datum / Sachbearbeiter/in _____

Kommission _____

Stückzahl _____ Position: _____

Türtyp _____

Dicke _____

Überschlagsseite
(Furnier oder roh) _____

Falzseite
(Furnier oder roh) _____

Kanten _____

Türe

Behandlung Türe

grundieren Kanten Str. wie KH _____

Farbig lackiert RAL/NCS _____

natur lackiert

Beschläge

Einbauen Schloss Band Bandsicherungen

Schlosstyp _____ Nuss _____ mm

Stulpbreite _____ mm Dornmass _____ mm

Ausführung BB RZ WC

Drückerhöhe ab UK Türe _____ mm

Bandseite Gehflügel Links Rechts

Bandtyp _____

Anordnung 2 Stk 3 Stk (asym) 3 Stk (mittig)

Band mit Stiftsicherung Ja
Auswärts öffnend

Bandsicherung _____

Anordnung 2 Stk 3 Stk Anordnung gem. RIWAG

Spion Ø _____ Höhe _____ ab UK Türe

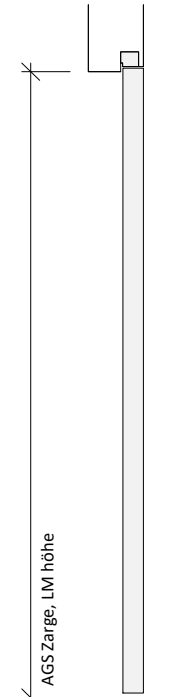
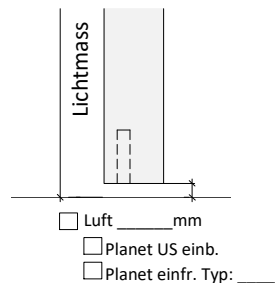
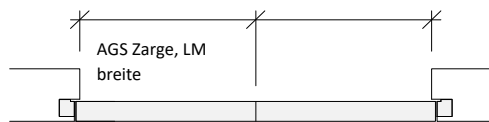
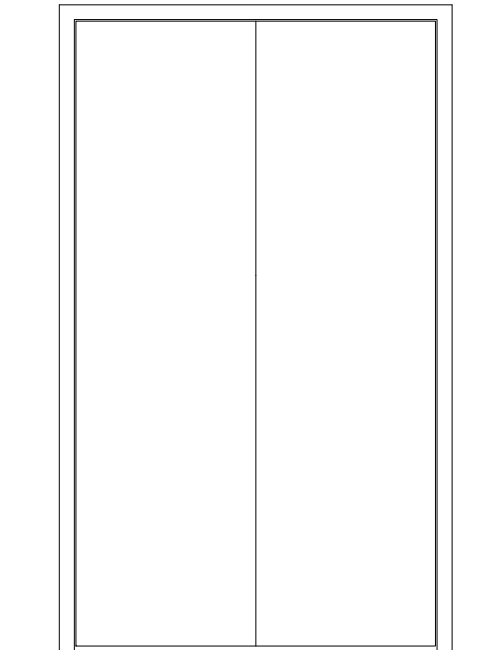
Schild _____

Kantenriegel MSL 1808 MSL 1808 Rundstange

BKS Falztreibriegel 1899 / 1895

BKS Paniktreibriegel 2390 / 1895

Ansicht von Überschlagsseite

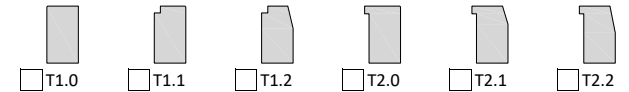


Ausschnitt

Ausschnitt

Falzgröße _____

Glasleisten mitliefern = Falzbreite 18mm



Artikel etc. gem. Glas Dokumentation

Glas einbauen / Typ Art. Nr. _____

Glas bauseits / Glasdicke + U-Wert _____

Anschlagband 2mm 3mm _____

Glas wird über 1000m ü.M. verwendet, Höhenmeter: _____

Blind
 Falz auf US
 Falz auf FS

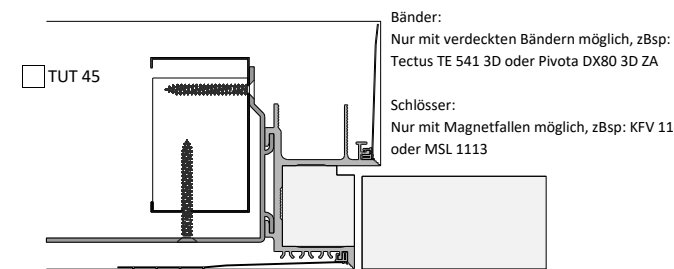
Rahmen

Behandlung Rahmen

grundieren Kanten Str. wie KH _____

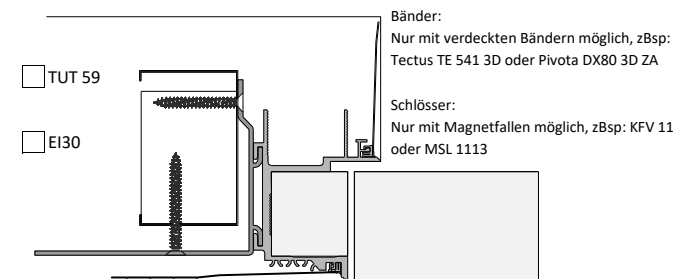
Farbig lackiert RAL/NCS _____

natur lackiert



Bänder:
Nur mit verdeckten Bändern möglich, zBsp:
Tectus TE 541 3D oder Pivota DX80 3D ZA

Schlösser:
Nur mit Magnetfallen möglich, zBsp: KFV 116
oder MSL 1113



Bänder:
Nur mit verdeckten Bändern möglich, zBsp:
Tectus TE 541 3D oder Pivota DX80 3D ZA

Schlösser:
Nur mit Magnetfallen möglich, zBsp: KFV 116
oder MSL 1113

Absender _____

Bestellung

AGS System TUS 1-flg. (Zarge, Rudolf Geiser AG)

Anfrage

RIWAG[®]
TÜREN

Tel 041 859 00 10
E-Mail info@riwag.ch
Internet www.riwag.ch

Wegscheide 12, 6415 Arth

Datum / Sachbearbeiter/in _____

Kommission _____

Stückzahl _____ Position: _____

Türtyp _____

Dicke _____

Überschlagsseite
(Furnier oder roh) _____

Falzseite
(Furnier oder roh) _____

Kanten _____

Türe

Behandlung Türe

grundieren Kanten Str. wie KH _____

Farbig lackiert RAL/NCS _____

natur lackiert

Beschläge

Einbauen Schloss Band Bandsicherungen

Schlosstyp _____ Nuss _____ mm

Stulpbreite _____ mm Dornmass _____ mm

Ausführung BB RZ WC

Drückerhöhe ab UK Türe _____ mm

Bandseite Links Rechts

Bandtyp _____

Anordnung 2 Stk 3 Stk (asym) 3 Stk (mittig)

Band mit Stiftsicherung Ja
Auswärts öffnend

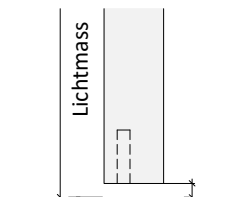
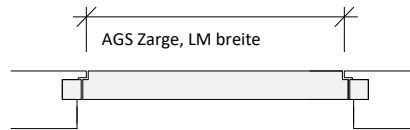

Bandsicherung _____

Anordnung 2 Stk 3 Stk Anordnung gem. RIWAG

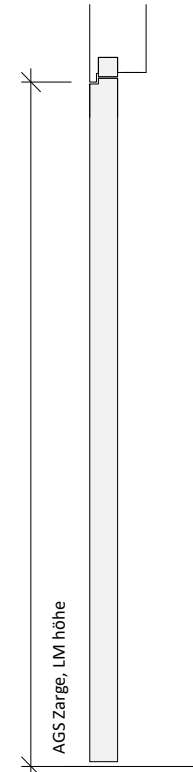
Spion Ø _____ Höhe _____ ab UK Türe

Schild _____

Ansicht von Überschlagsseite



- Luft _____ mm
- Planet US einb.
- Planet einfr. Typ: _____

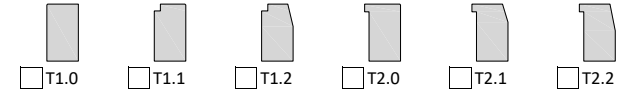


Ausschnitt

Ausschnitt

Falzgrösse _____

Glasleisten mitliefern = Falzbreite 18mm



Artikel etc. gem. Glas Dokumentation

Glas einbauen / Typ Art. Nr. _____

Glas bauseits / Glasdicke + U-Wert _____

Anschlagband 2mm 3mm _____

Glas wird über 1000m ü.M. verwendet, Höhenmeter: _____

- Blind
- Falz auf US
- Falz auf FS

Rahmen

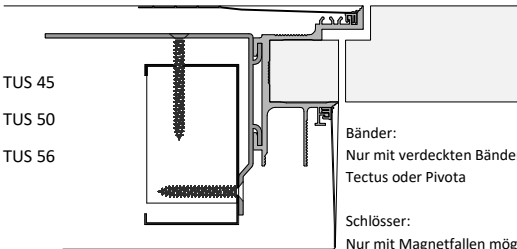
Behandlung Rahmen

grundieren Kanten Str. wie KH _____

Farbig lackiert RAL/NCS _____

natur lackiert

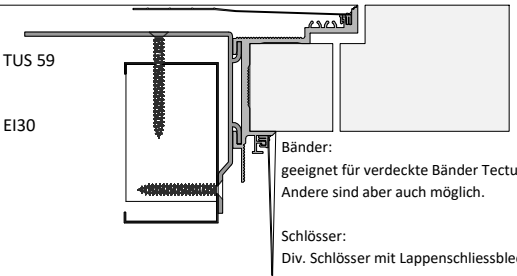
- TUS 45
- TUS 50
- TUS 56



Bänder:
Nur mit verdeckten Bändern möglich, zBsp: Tectus oder Pivota

Schlösser:
Nur mit Magnetfallen möglich, zBsp: KFV 116 oder MSL 1113

- TUS 59
- EI30



Bänder:
geeignet für verdeckte Bänder Tectus und Pivota. Andere sind aber auch möglich.

Schlösser:
Div. Schlösser mit Lappenschliessblech möglich

Absender _____

Bestellung

AGS System TUS 2-flg. (Zarge, Rudolf Geiser AG)

RIWAG[®]
TÜREN

Tel 041 859 00 10
E-Mail info@riwag.ch
Internet www.riwag.ch

Wegscheide 12, 6415 Arth

Anfrage

Datum / Sachbearbeiter/in _____

Kommission _____

Stückzahl _____ Position: _____

Türtyp _____

Dicke _____

Überschlagsseite
(Furnier oder roh) _____

Falzseite
(Furnier oder roh) _____

Kanten _____

Türe

Behandlung Türe

grundieren Kanten Str. wie KH _____

Farbig lackiert RAL/NCS _____

natur lackiert

Beschläge

Einbauen Schloss Band Bandsicherungen

Schlosstyp _____ Nuss _____ mm

Stulpbreite _____ mm Dornmass _____ mm

Ausführung BB RZ WC

Drückerhöhe ab UK Türe _____ mm

Bandseite Gehflügel Links Rechts

Bandtyp _____

Anordnung 2 Stk 3 Stk (asym) 3 Stk (mittig)

Band mit Stiftsicherung Ja
Auswärts öffnend

Bandsicherung _____

Anordnung 2 Stk 3 Stk Anordnung gem. RIWAG

Spion Ø _____ Höhe _____ ab UK Türe

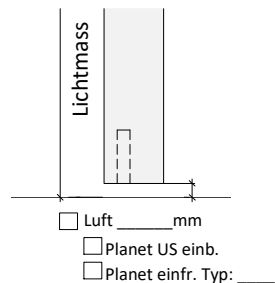

Schild _____

Kantenriegel MSL 1808 MSL 1808 Rundstange

BKS Falztreibriegel 1899 / 1895

BKS Paniktreibriegel 2390 / 1895

Ansicht von Überschlagsseite

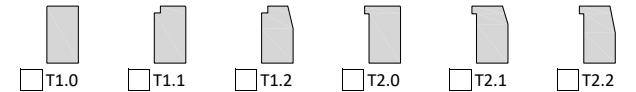


Ausschnitt

Ausschnitt

Falzgröße _____

Glasleisten mitliefern = Falzbreite 18mm

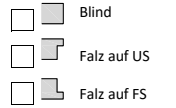


Glas einbauen / Typ Art. Nr. _____

Glas bauseits / Glasdicke + U-Wert _____

Anschlagband 2mm 3mm _____

Glas wird über 1000m ü.M. verwendet, Höhenmeter: _____



Rahmen

Behandlung Rahmen

grundieren Kanten Str. wie KH _____

Farbig lackiert RAL/NCS _____

natur lackiert

